


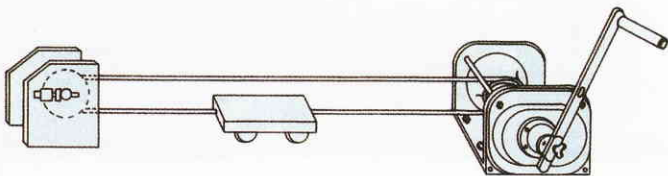
横引きエンドレス作業用 (ハンドルロック式)

LHW-CP



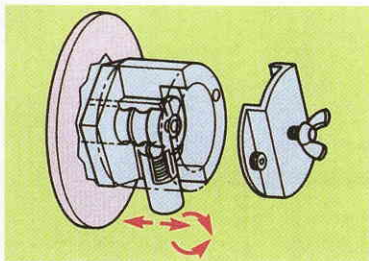
LHW-1000CP

横引きエンドレス作業では、ドラムに掛かる荷重が両方向になり、メカニカルブレーキが機能しなくなります。ハンドルロック式ポータブルウインチは、この問題を解決するために開発され、両方向への移動を止めたい時にご利用いただけます。台車の走行、テント・カーテン・アーケードの開閉や安全ネットなどにご利用ください。

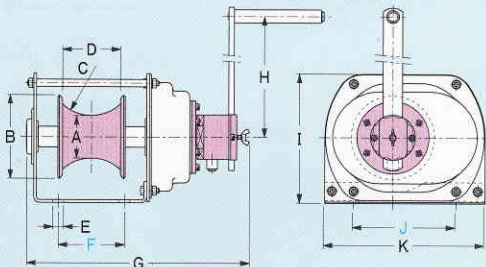


■操作方法

ハンドルを本体側に押し込んで、ラチェット6角部を12角穴セレーションプレートにはめ込み、ブレーキを掛けます。ハンドルを手前に引き出せば、ラチェットも一緒に引き出されハンドルを左右に回せます。



寸法図



| LHW-CP | A | B | C | D | E | F | G | H | I | J | K |
|--------|-------|-------|----|-----|----|-----|-------|-----|-----|-----|-----|
| 100 | 48.6 | 110 | 55 | 80 | 11 | 80 | 248 | 240 | 147 | 90 | 160 |
| 300 | 48.6 | 125 | 55 | 80 | 15 | 100 | 330.5 | 350 | 174 | 130 | 220 |
| 500 | 70 | 140 | 70 | 96 | 15 | 100 | 330.5 | 350 | 182 | 130 | 245 |
| 1000 | 70 | 138.6 | 70 | 96 | 18 | 110 | 369.8 | 350 | 214 | 170 | 266 |
| 2000 | 89.1 | 180.4 | 70 | 110 | 18 | 155 | 414.8 | 350 | 231 | 170 | 300 |
| 3000 | 101.6 | 190 | 95 | 145 | 18 | 155 | 477.5 | 350 | 296 | 170 | 362 |

引抜き作業用 (キャプスタンドラム改造)


PNW-CP・PSW-CP PRW-CP・SSW-CP PZW-CP




PNW-500CP

まず、ドラムの中央にロープを5~6回巻付けます。そして、一人はハンドルを操作し、もう一人の補助者がロープをたぐります。ほんのわずかな力で無限の長さのロープの引込み作業が行えます。また、ブレーキを掛けながら巻下げることも可能です。電線の引込み・管内の掃除などにご利用いただけます。

(本体は、PNW・PSW・PRW・SSW・PZWシリーズの5種類があります。)



★本体寸法はPNW・PSW・SSW・PZWシリーズと同じです。ドラムのみLHWシリーズと同様です。

★詳細図は赤色  部を除いてPNW (P.5~P.6) と同じです。